

# ANTALYA İLİ 2017 YILI KAMU YATIRIMLARI RAPORU

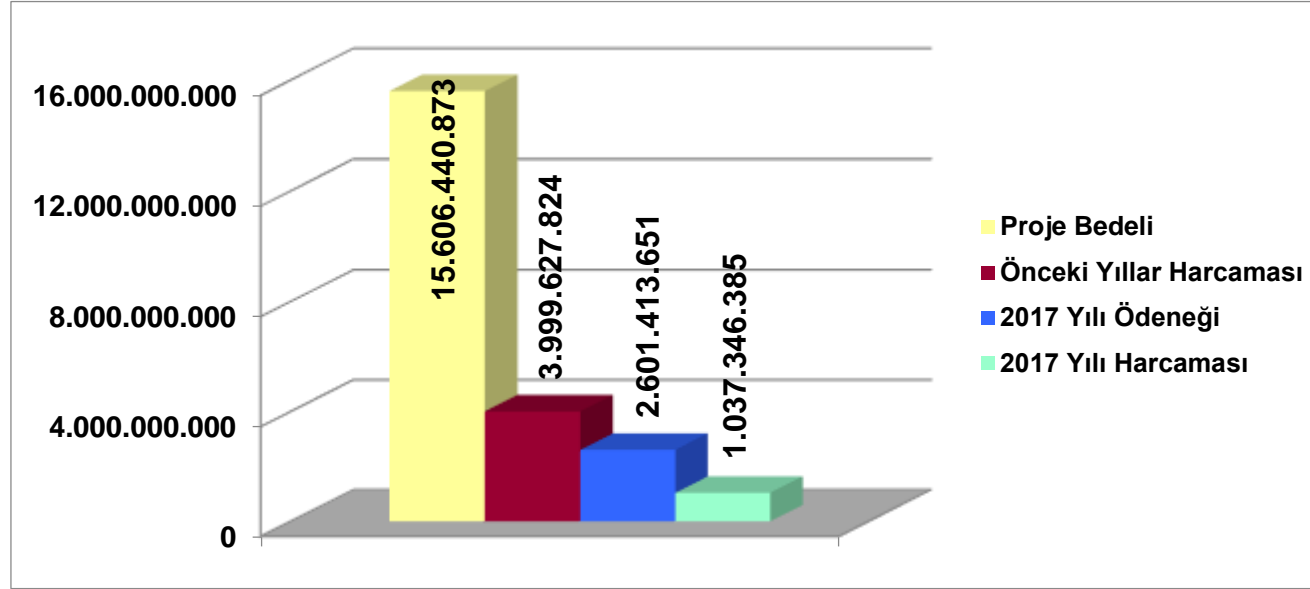
## KAMU YATIRIMLARI GENEL DURUM

### (Yatırımcı Kuruluşlar ve Belediyeler)

2017 yılında yatırımcı kamu kurumları ve mahalli İdareler tarafından 756 adet yatırım projesi yürütülmektedir. Haziran ayı sonu itibariyle,

Genel durum;

- Proje Sayısı : 756
- Proje Bedelleri Toplamı (TL) : 15.606.440.873
- Önceki Yıllar Harcaması (TL) : 3.999.627.824
- 2017 Yılı Ödeneği (TL) : 2.601.413.651
- 2017 Yılı Toplam Harcama : 1.037.346.385
- Parasal Gerçekleşme Oranı (%) : 39,9
- Biten Proje Sayısı : 141
- Devam Eden Proje Sayısı : 449
- İhale Aşamasındaki Proje Sayısı : 97
- Başlanmayan Proje Sayısı : 69



### PARASAL GERÇEKLEŞME DURUMU

2017 yılı yatırımları için 2.601.413.651 TL ödenek tahsis edilmiş bu ödeneğin 1.037.346.385 TL'si harcanmıştır.

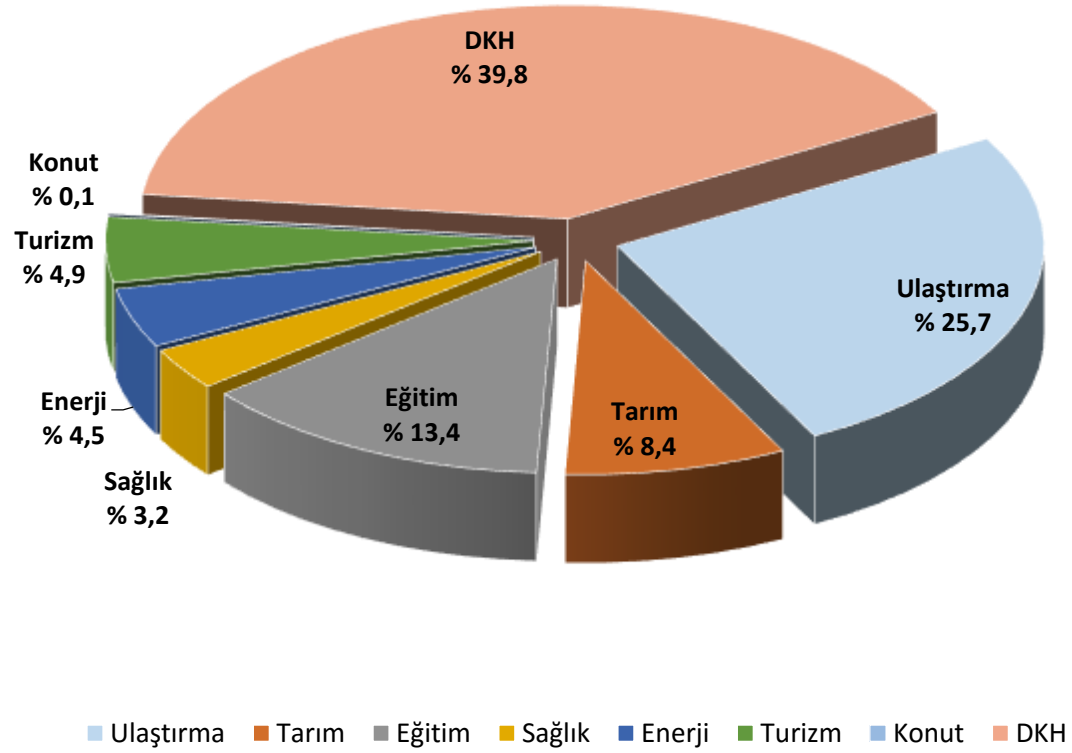
**Parasal gerçekleşme oranı % 39,9'dur.** (Yatırımcı kuruluşlarda: %49,8 Belediyelerde: %22,7)

## SEKTÖRLERE GÖRE ÖDENEK DAĞILIMI

2017 yılı tahsis edilen 2.601.413.651 TL ödeneğin sektörlere göre dağılımı;

- Ulaştırma sektöründe : 668 Milyon TL
- Eğitim sektöründe : 348 Milyon TL
- Tarım sektöründe : 218 Milyon TL
- Turizm sektöründe : 128 Milyon TL
- Enerji sektöründe : 117 Milyon TL
- Sağlık sektöründe : 83 Milyon TL
- Konut sektöründe : 1,5 Milyon TL
- Diğer Kamu Hizmetleri Sektöründe : 1,03 Milyar TL

### Ödeneklerin Sektörel Dağılım Oranı ( % )



## GENEL VE ÖZEL BÜTÇELİ KURUMLAR İLE BELEDİYELERİN YATIRIM PROJELERİNİN SEKTÖREL DAĞILIMI

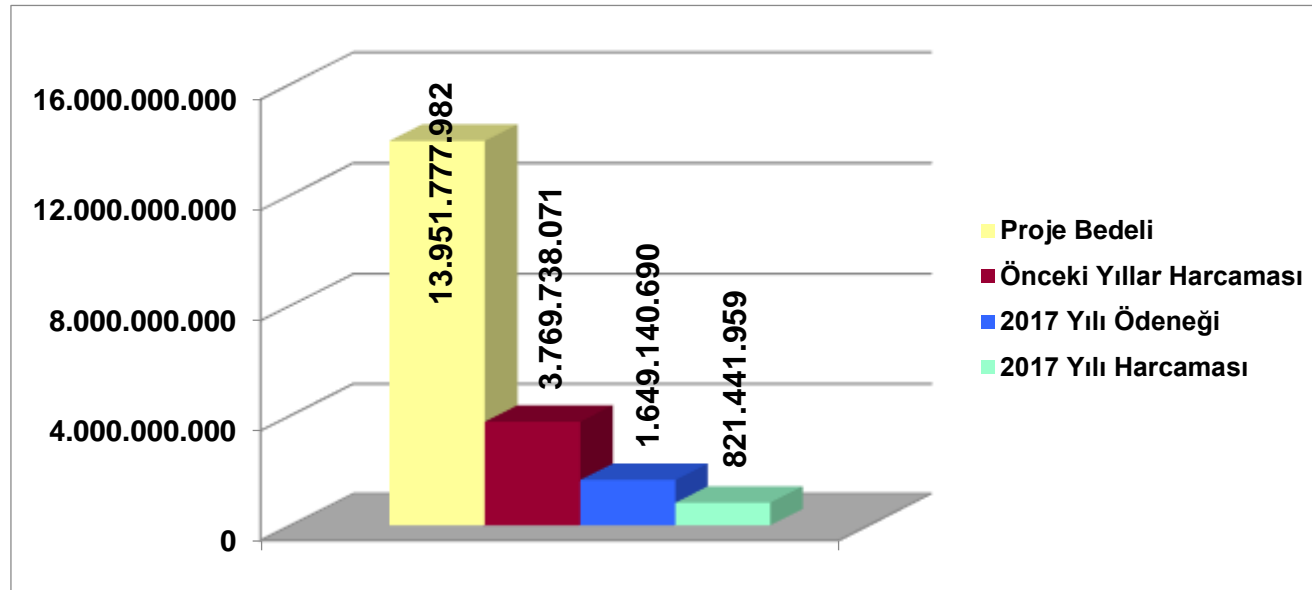
SEKTÖRÜ	PROJE SAYISI	TOPLAM PROJE TUTARI	ÖNCEKİ YILLAR HARCAMASI	YILI ÖDENEĞİ	YILI HARCAMASI	Parasal Gerçek. (%)
EĞİTİM	111	1.307.213.494	563.237.255	348.143.591	77.461.544	22,2
ENERJİ	20	293.534.142	52.311.337	117.688.142	48.775.937	41,4
İMALAT	0	0	0	0	0	0,0
KONUT	1	1.836.000	0	1.500.000	1.119.070	74,6
MADENCİLİK	0	0	0	0	0	0,0
SAĞLIK	90	514.355.724	200.844.262	83.362.876	31.381.868	37,6
TARIM	94	1.848.398.866	448.152.323	218.774.099	129.179.787	59,0
TURİZM	69	263.867.516	44.359.276	128.265.144	22.723.511	17,7
ULAŞTIRMA	114	8.809.476.082	2.225.437.675	668.577.965	457.656.495	68,5
DKH	257	2.567.759.049	465.285.696	1.035.101.834	269.048.173	26,0
<b>TOPLAM</b>	<b>756</b>	<b>15.606.440.873</b>	<b>3.999.627.824</b>	<b>2.601.413.651</b>	<b>1.037.346.385</b>	<b>39,9</b>

## GENEL VE ÖZEL BÜTÇELİ KURUMLARIN (Belediyeler Hariç) YATIRIMLARININ GENEL DURUMU

2017 yılında yatırımcı kamu kurumları ve mahalli idareler tarafından 756 adet yatırım projesi yürütülmektedir. Haziran ayı sonu itibariyle,

Genel durum;

- Proje Sayısı : 495
- Proje Bedelleri Toplamı (TL) : 13.951.777.982
- Önceki Yıllar Harcaması (TL) : 3.769.738.071
- 2017 Yılı Ödeneği (TL) : 1.649.140.690
- 2017 Yılı Toplam Harcama : 821.441.959
- Parasal Gerçekleşme Oranı (%) : 49,8



## GENEL VE ÖZEL BÜTÇELİ KURUMLARIN (Belediyeler Hariç) YATIRIM PROJELERİNİN SEKTÖREL DAĞILIMI

SEKTÖRÜ	PROJE SAYISI	TOPLAM PROJE TUTARI	ÖNCEKİ YILLAR HARCAMASI	YILI ÖDENEĞİ	YILI HARCAMASI	Parasal Gerçek. (%)
EĞİTİM	99	1.288.930.262	558.936.317	335.017.557	71.863.653	21,5
ENERJİ	17	278.000.000	52.311.337	102.154.000	48.775.937	47,7
İMALAT	0	0	0	0	0	0,0
KONUT	1	1.836.000	0	1.500.000	1.119.070	74,6
MADENCİLİK	0	0	0	0	0	0,0
SAĞLIK	86	500.476.993	198.306.183	72.598.628	30.800.748	42,4
TARIM	90	1.829.804.426	445.132.609	205.000.779	118.120.170	57,6
TURİZM	51	63.304.962	31.513.606	19.001.976	4.829.723	25,4
ULAŞTIRMA	49	8.388.361.000	2.095.928.577	440.935.000	400.484.936	90,8
DKH	102	1.601.064.339	387.609.442	472.932.750	145.447.722	30,8
<b>TOPLAM</b>	<b>495</b>	<b>13.951.777.982</b>	<b>3.769.738.071</b>	<b>1.649.140.690</b>	<b>821.441.959</b>	<b>49,8</b>

## GENEL VE ÖZEL BÜTÇELİ KURUMLARIN (Belediyeler Hariç) YATIRIM PROJELERİNİN KURUMLARA GÖRE DAĞILIMI

S.NO	KURULUŞUN ADI	PROJE SAYISI	TOPLAM PROJE TUTARI	ÖNCEKİ YILLAR HARCAMASI	YILI ÖDENEĞİ	YILI HARCAMASI	Parasal Gerçek. (%)
1	KARAYOLLARI 13.BÖLGE MÜDÜRLÜĞÜ	46	7.980.057.000	1.762.575.000	393.519.000	376.957.000	95,8
2	D.S.İ. 13.BÖLGE MÜDÜRLÜĞÜ	64	2.148.830.181	525.671.743	176.912.981	107.470.566	60,7
3	ULAŞTIRMA,DEN.VE HAB. BAK.VI. BÖLGE MD.	3	428.263.637	341.543.461	48.880.000	24.300.026	49,7
4	ANTALYA TAPU VE KADASTRO VI.BÖLGE MD.	4	9.572.219	190.000	9.382.219	101.740	1,1
5	ANTALYA ORMAN BÖLGE MÜDÜRLÜĞÜ	7	24.271.669	0	24.271.669	10.127.216	41,7
6	ORMAN VE SU İŞLERİ VI.BÖLGE MÜDÜRLÜĞÜ	10	1.192.385	372.927	820.077	277.095	33,8
7	ANTALYA VAKIFLAR BÖLGE MÜDÜRLÜĞÜ	10	15.942.148	166.507	2.772.553	398.879	14,4
8	METEOROLOJİ BÖLGE MÜDÜRÜLÜĞÜ	1	36.000	0	36.000	0	0,0
9	İLBANK A.Ş (Kurum Kaynakları)	3	55.332.809	48.046.879	3.442.880	0	0,0
10	ASAT	51	574.075.060	233.804.656	331.250.347	125.924.243	38,0
11	AKDENİZ ÜNİVERSİTESİ REKTÖRLÜĞÜ	11	603.326.541	517.116.000	43.447.388	19.434.626	44,7
12	ALAADDİN KEYKUBAT ÜNİVERSİTESİ REKTÖRLÜĞÜ	6	58.100.000	4.359.060	32.700.000	9.898.000	30,3
13	İL KÜLTÜR VE TURİZM MÜDÜRLÜĞÜ	20	30.010.034	22.883.067	7.126.966	2.515.429	35,3
14	ANTALYA RÖLÖVE VE ANITLAR MÜDÜRLÜĞÜ	21	10.169.539	360.832	8.617.719	1.327.895	15,4
15	İL MİLLİ EĞİTİM MÜDÜRLÜĞÜ	56	391.417.989	51.530.783	187.983.510	43.323.434	23,0
16	KREDİ YURLAR KURUMU	4	200.000.000	25.449.030	56.000.000	0	0,0
17	İL SAĞLIK MÜDÜRLÜĞÜ	29	346.427.507	90.589.594	53.268.885	19.018.885	35,7
18	KAMU HASTANELERİ GENEL SEKRETERLİĞİ	5	6.390.102	4.169.858	2.220.243	2.220.243	100,0
19	İL HALK SAĞLIĞI MÜDÜRLÜĞÜ	49	709.231	299.731	409.500	185.350	45,3
20	İL GIDA VE HAYVANCILIK MÜDÜRLÜĞÜ	22	1.567.129	0	1.567.129	522.388	33,3
21	GENÇLİK HİZMETLERİ VE SPOR İL MÜDÜRLÜĞÜ	10	85.915.000	5.548.831	14.530.551	2.584.429	17,8
22	AİLE VE SOSYAL POL. İL MÜDÜRLÜĞÜ	3	34.600.000	207.000	5.150.000	0	0,0
23	İL AFET VE ACİL DURUM MÜDÜRLÜĞÜ	1	1.836.000	0	1.500.000	1.119.070	74,6



S.NO	KURULUŞUN ADI	PROJE SAYISI	TOPLAM PROJE TUTARI	ÖNCEKİ YILLAR HARCAMASI	YILI ÖDENEĞİ	YILI HARCAMASI	Parasal Gerçek. (%)
24	SOSYAL GÜVENLİK KURUMU İL MÜDÜRLÜĞÜ	6	27.312.000	3.653.000	10.022.000	0	0,0
25	TEİAŞ 19.İLETİM TESİS VE İŞLT.GRUP MD.	17	278.000.000	52.311.337	102.154.000	48.775.937	47,7
26	ÇALIŞMA ve İŞ KURUMU MÜDÜRLÜĞÜ	1	2.000.000	0	500.000	0	0,0
27	ANTALYA OSB	7	2.003.753	210.000	1.777.575	1.685.767	94,8
28	ADALET BAKANLIĞI (Taşra Teşkilatı)	9	404.268.000	5.145.000	69.396.000	10.748.000	15,5
29	İL EMNİYET MÜDÜRLÜĞÜ	3	95.042.000	0	24.000.000	0	0,0
30	İL JANDARMA KOMUTANLIĞI	1	165.552	0	165.552	0	0,0
31	SAHİL GÜVENLİK KOMUTANLIĞI (Çev. ve Şeh.)	5	65.665.000	50.713.651	6.112.000	3.099.029	50,7
32	SYDV BAŞKANLIĞI (Çev. Ve Şeh.)	4	16.178.737	7.360.642	8.711.555	2.501.526	28,7
33	İL GÖÇ İDARESİ MÜDÜRLÜĞÜ	1	6.985.760	6.634.108	351.651	346.266	98,5
34	TÜBİTAK	2	3.880.000	2.980.000	900.000	268.000	29,8
35	BATI AKDENİZ TARIMSAL ARAŞ.ENS.MD. (BATEM)	1	17.750.000	745.000	8.250.000	0	0,0
36	YATIRIM İZLEME VE KOORDİNASYON BAŞKANLIĞI	2	24.485.000	5.100.374	10.990.740	6.310.920	57,4
	<b>GENEL TOPLAM</b>	<b>495</b>	<b>13.951.777.982</b>	<b>3.769.738.071</b>	<b>1.649.140.690</b>	<b>821.441.959</b>	<b>49,8</b>